

**DATOS DEL TITULAR**

PROPUESTAS Y PROMOCIONES SANTA EULALIA 2016, S.L.

C/ DEL MAR, 17

07840 SANTA EULALIA DEL RIO (Islas Baleares)

CIF/NIF: B57965774

**DATOS DE LA FACTURA**

Nº Factura: GESTVS\_2532667

Período de consumo: 31/01/2022 - 28/02/2022

Total días facturados: 28

Fecha emisión factura: 08/03/2022

Fecha cargo: 14/03/2022

Tipo de cobro: RECIBO

Número Cuenta: \*\*\*\*\*0147

**TOTAL FACTURA: 3.149,05 €**
**DATOS DEL PUNTO DE SUMINISTRO**

CUPS: ES0021000013243520WW

APARTADO DE CORREOS Nº10

03180 TORREVIEJA (Alacant)

**DATOS DEL CONTRATO**

Ref. Contrato Acceso: 266823348 (BOE: Resolución de 16 de diciembre de

Ref. Contrato Suministro: 0033682

Fecha fin contrato: 30/09/2022 (renovación anual automática)

Producto: Precio Por Periodos PENINSULAR 6.1TD

Tarifa (Peaje): 6.1TD

Segmento Cargos: 3

Potencia contratada (kW): P1:35/ P2:35/ P3:35

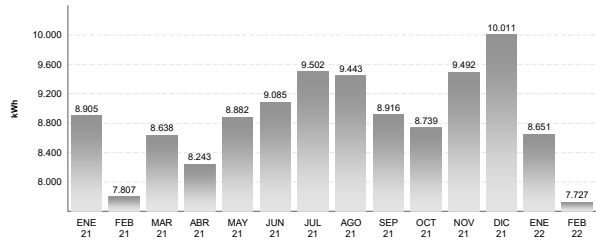
P4:35/ P5:35/ P6:451

**DETALLE DE LA FACTURA**

Concepto	Cantidad	Precio Ud	Total €
Término de potencia entre 01/02/2022 y 28/02/2022			
P1. Precio: 24,732072 X (28 / 365) = 1,897255 €/kW			
P1. Potencia facturada	35,000 kW	1,897255	66,40
P2. Precio: 21,529345 X (28 / 365) = 1,651566 €/kW			
P2. Potencia facturada	35,000 kW	1,651566	57,80
P3. Precio: 12,319941 X (28 / 365) = 0,945091 €/kW			
P3. Potencia facturada	35,000 kW	0,945091	33,08
P4. Precio: 9,897259 X (28 / 365) = 0,759242 €/kW			
P4. Potencia facturada	35,000 kW	0,759242	26,57
P5. Precio: 2,83392 X (28 / 365) = 0,217397 €/kW			
P5. Potencia facturada	35,000 kW	0,217397	7,61
P6. Precio: 1,571094 X (28 / 365) = 0,120522 €/kW			
P6. Potencia facturada	451,000 kW	0,120522	54,36
Término de energía activa entre 01/02/2022 y 28/02/2022			
P1. Energía activa.	2057,000 kWh	0,318750	655,67
P2. Energía activa.	1605,000 kWh	0,301627	484,11
P6. Energía activa.	4065,000 kWh	0,233999	951,21
Término de energía reactiva entre 01/02/2022 y 28/02/2022			
P1. Energía reactiva.	1743,190 kVAh	0,062332	108,66
P2. Energía reactiva.	1371,350 kVAh	0,062332	85,48
Impuesto Eléctrico	2530,950	0,005000	12,65
Importe alquiler equipo de medida.	1	58,920000	58,92

Concepto	Base imponible	% Imp.	€ Imp.	€ Total
Base Imponible 1	2.602,52	21	546,53	3.149,05
<b>Total factura</b>				<b>3.149,05</b>

HISTORIAL DE CONSUMO



DESGLOSE DEL IMPORTE DE LA FACTURA

El importe de la factura se desglosa en:

		% Costes Regulados	Euros
Cargos Sistema Eléctrico	RECORE	47,93 %	76,97
	Deficit Tarifa	37,89 %	60,84
	Territorios No Peninsulares	14,04 %	22,55
	Otros	0,14 %	0,22
Peaje Transporte y Distribución			418,26
Alquiler			58,92
Impuestos			559,18
Coste Energía			1.952,11
Otros costes no sujetos al suministro eléctrico			0,00
Total Factura			3.149,05

MEDIDAS

Nº Contador	Tipo	Fecha Desde	Lectura Desde (REAL)	Lectura Hasta (REAL)	Fecha Hasta	Consumo
0094783683	Potencia Máxima Periodo 6 (W)	31/01/2022	0,00	25.000,00	28/02/2022	25.000,00
0094783683	Potencia Máxima Periodo 5 (W)	31/01/2022	0,00	0,00	28/02/2022	0,00
0094783683	Potencia Máxima Periodo 4 (W)	31/01/2022	0,00	0,00	28/02/2022	0,00
0094783683	Potencia Máxima Periodo 3 (W)	31/01/2022	0,00	0,00	28/02/2022	0,00
0094783683	Potencia Máxima Periodo 2 (W)	31/01/2022	0,00	16.000,00	28/02/2022	16.000,00
0094783683	Potencia Máxima Periodo 1 (W)	31/01/2022	0,00	16.000,00	28/02/2022	16.000,00
0094783683	Energía Activa Periodo 6 (kWh)	31/01/2022	5.808.999,00	5.813.064,00	28/02/2022	4.065,00
0094783683	Energía Activa Periodo 5 (kWh)	31/01/2022	1.171.876,00	1.171.876,00	28/02/2022	0,00
0094783683	Energía Activa Periodo 4 (kWh)	31/01/2022	1.005.309,00	1.005.309,00	28/02/2022	0,00
0094783683	Energía Activa Periodo 3 (kWh)	31/01/2022	642.152,00	642.152,00	28/02/2022	0,00
0094783683	Energía Activa Periodo 2 (kWh)	31/01/2022	1.175.210,00	1.176.815,00	28/02/2022	1.605,00
0094783683	Energía Activa Periodo 1 (kWh)	31/01/2022	1.019.196,00	1.021.253,00	28/02/2022	2.057,00
0094783683	Energía Reactiva Periodo 6 (kVArh)	31/01/2022	1.439.133,00	1.444.018,00	28/02/2022	4.885,00
0094783683	Energía Reactiva Periodo 5 (kVArh)	31/01/2022	233.290,00	233.290,00	28/02/2022	0,00
0094783683	Energía Reactiva Periodo 4 (kVArh)	31/01/2022	210.635,00	210.635,00	28/02/2022	0,00
0094783683	Energía Reactiva Periodo 3 (kVArh)	31/01/2022	136.405,00	136.405,00	28/02/2022	0,00
0094783683	Energía Reactiva Periodo 2 (kVArh)	31/01/2022	301.910,00	303.811,00	28/02/2022	1.901,00
0094783683	Energía Reactiva Periodo 1 (kVArh)	31/01/2022	272.804,00	275.226,00	28/02/2022	2.422,00
0094783683	Excesos de Potencia Periodo 6 (W)	31/01/2022	0,00	0,00	28/02/2022	0,00
0094783683	Excesos de Potencia Periodo 5 (W)	31/01/2022	0,00	0,00	28/02/2022	0,00
0094783683	Excesos de Potencia Periodo 4 (W)	31/01/2022	0,00	0,00	28/02/2022	0,00
0094783683	Excesos de Potencia Periodo 3 (W)	31/01/2022	0,00	0,00	28/02/2022	0,00
0094783683	Excesos de Potencia Periodo 2 (W)	31/01/2022	0,00	0,00	28/02/2022	0,00
0094783683	Excesos de Potencia Periodo 1 (W)	31/01/2022	0,00	0,00	28/02/2022	0,00

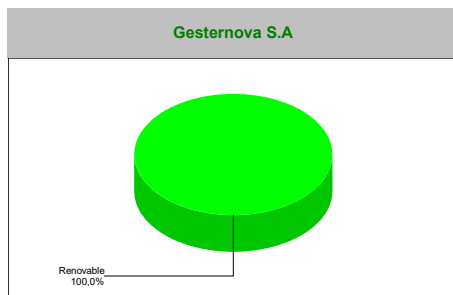
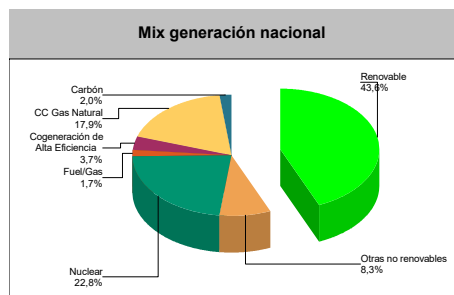
La potencia máxima demandada en el suministro desde el 28/02/2021 hasta el 28/02/2022 ha sido de:

- P1: 21 kW
- P2: 53 kW
- P3: 40 kW
- P4: 14 kW
- P5: 18 kW
- P6: 39 kW



## Origen de la electricidad 2020

Si bien la energía eléctrica que llega a nuestros hogares es indistinguible de la que consumen nuestros vecinos u otros consumidores conectados al mismo sistema eléctrico, ahora si es posible garantizar el origen de la producción de energía eléctrica que usted consume.



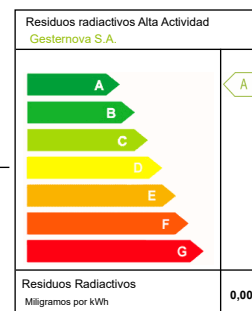
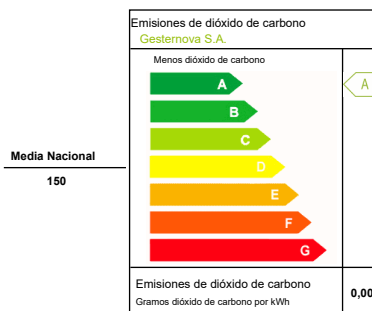
Origen	Mix generación nacional	Gesternova S.A.
Renovables	43,60%	100,00%
Cogeneración de Alta Eficiencia	3,70%	0,00%
CC Gas Natural	17,90%	0,00%
Carbón	2,00%	0,00%
Fuel/Gas	1,70%	0,00%
Nuclear	22,80%	0,00%
Otras Renovables	8,30%	0,00%

El Sistema nacional ha exportado un 1,3% de producción neta total nacional

Para mas información sobre el origen de su electricidad visite <https://gdo.cnmec.es/>

## Impacto Ambiental 2020

La letra "A" corresponde al mínimo impacto ambiental, la "D" a la media de generación nacional y la "G" al máximo impacto ambiental.



## Vías de reclamación

### Contacto

Gesternova dispone de un servicio para atención de quejas, reclamaciones, e incidencias, así como solicitudes de información a través de la dirección postal, teléfono y dirección de correo electrónico de Gesternova señaladas en la presente factura. Gesternova se encuentra adherida al Sistema Arbitral de Consumo regulado por Real Decreto 231/2008, de 15 de febrero, por lo que los Clientes que lo deseen podrán solicitar la resolución de sus reclamaciones por el procedimiento previsto en dicha norma ante la Junta Arbitral Nacional de Consumo, cuyos datos de contacto son los siguientes: calle Príncipe de Vergara, 54, 28006, Madrid, [junta-nacional@mscbs.es](mailto:junta-nacional@mscbs.es). Sin perjuicio de lo anterior, para reclamaciones sobre el contrato de suministro o facturaciones podrá dirigirse a la Consejería u órgano competente en materia de energía de su Comunidad Autónoma.

## ¿Sabías que...

un equipo eficiente de aire acondicionado consume hasta un 60% menos de electricidad sin disminuir el confort?

Fuente: Instituto para la Diversificación y Ahorro de la Energía (IDAE)



Verdes por naturaleza

